

# POSTAL

  
KINÉTIKÓS

## Gira o Disco

**proposta** | dos 6 aos 101 anos

Neste Postal continuamos a explorar fenómenos da visão. E da cor.

- recorta um círculo (com uma caneca ou uma malga) em cartão, podes usar embalagens do correio ou dos cereais (ou cola papel sobre um CD antigo);

- divide o círculo em partes triangulares (como fatias de pizza) e pinta-as com cores fortes (se quiseres fazer o disco de Newton usa 7 partes iguais e as cores do arco-íris: vermelho, laranja, amarelo, verde, azul, índigo e violeta.);

- faz um furo no centro do círculo de cartão por onde o teu palito vai passar;

- segura no palito, gira rapidamente o teu círculo e observa o que acontece à cor... (> de 16 anos: também podes experimentar segurar o teu círculo num ventilador ou aplicar-lhe outro motor)


Experimenta colorir um outro círculo com linhas, padrões ou manchas de cor variadas e fá-lo girar rapidamente para ver o que acontece.




### partilha e questões

- o teu prof. de artes visuais
- a equipa de recursos pedagógicos APECV:  
tel.: 232 098 350  
@: [recursos@apecv.pt](mailto:recursos@apecv.pt)


**APECV**

 **cine clube** viseu


 ASSOCIAÇÃO DE PROFESSORES DE EXPRESSÃO E COMUNICAÇÃO VISUAL, CINE CLUBE DE VISEU

### material

PALITO ou LÁPIS 

CARTÃO 

TINTAS   
MARCADORES OU LÁPIS

TESOURA 

gira o disco - atividade em postal



07  
**PAZ**

