

POC



ESCULTURA COM DESPERDÍCIO DE MADEIRA

PROPOSTA DE CARLOS FRANCO | dos 3 aos 101 anos
acompanhado pelos pais se tiver 3 anos,
acompanhados pelos filhos se tiver 101 anos

· Faz uma recolha de restos de madeira. procura no lixo, na carpintaria do bairro, na praia, nos passeios no campo...

· Separa os vários pedaços por tamanhos e formas, olha para eles com "olhos de ver". Pensa em animais, pessoas, personagens da banda desenhada ou simplesmente em formas que te pareçam interessantes;

· Com muita imaginação, criatividade, um pouco de cola quente (termo fundível) e alguns pregos e/ou parafusos começa a montar as peças;


· Cola a escultura numa base caso não se mantenha de pé;

· Pinta a escultura com tinta acrílica (à base de água) e acrescenta alguns pormenores que pareçam importantes;

· Num cantinho da escultura ou na base assina o trabalho e põe a data em que terminaste.

material


COLA, PREGOS/PARAFUSOS,...



PEDAÇOS DE MADEIRA




TINTAS




partilha e questões

-o teu prof. de artes visuais
-a equipa de recursos pedagógicos APECV:
tel.: 232 098 350
@: recursos@apecv.pt



 cine clube viseu

 ASSOCIAÇÃO DE PROFESSORES DE EXPRESSÃO E COMUNICAÇÃO VISUAL, CINE CLUBE DE VISEU

escultura com desperdício de madeira - **atividade em postal**

8
PaL

